



FORD PUMA

Tarif maximum TTC au 25/05/2020

1.0 EcoBoost 125 ch S&S avancé DCT7
110 g/km (NEDC) - 138 g/km (WLTP)

24 900 €

1.0 EcoBoost 125 ch S&S avancé DCT7
110 g/km (NEDC) - 138 g/km (WLTP)

26 500 €

1.0 EcoBoost 125 ch S&S avancé DCT7
110 g/km (NEDC) - 138 g/km (WLTP)

26 900 €

1.0 EcoBoost 125 ch S&S avancé DCT7
110 g/km (NEDC) - 137 g/km (WLTP)

28 900 €

1.0 EcoBoost 125 ch S&S avancé DCT7
110 g/km (NEDC) - 140 g/km (WLTP)

30 900 €

1.5 EcoBlue 120 ch S&S avancé BVM6
99 g/km (NEDC) - 119 g/km (WLTP)

24 500 €

1.5 EcoBlue 120 ch S&S avancé BVM6
99 g/km (NEDC) - 119 g/km (WLTP)

26 000 €

1.5 EcoBlue 120 ch S&S avancé BVM6
99 g/km (NEDC) - 118 g/km (WLTP)

26 500 €

1.5 EcoBlue 120 ch S&S avancé BVM6
99 g/km (NEDC) - 118 g/km (WLTP)

28 500 €

1.5 EcoBlue 120 ch S&S avancé BVM6
99 g/km (NEDC) - 121 g/km (WLTP)

30 500 €

1.0 EcoBoost 155 ch mHEV S&S avancé BVM6
99 g/km (NEDC) - 127 g/km (WLTP)

23 900 €

+1 000 €

1.0 EcoBoost 155 ch mHEV S&S avancé BVM6
99 g/km (NEDC) - 127 g/km (WLTP)

25 400 €

+1 000 €

1.0 EcoBoost 155 ch mHEV S&S avancé BVM6
99 g/km (NEDC) - 127 g/km (WLTP)

25 900 €

+1 000 €

1.0 EcoBoost 155 ch mHEV S&S avancé BVM6
99 g/km (NEDC) - 127 g/km (WLTP)

27 900 €

+1 000 €

1.0 EcoBoost 155 ch mHEV S&S avancé BVM6
99 g/km (NEDC) - 129 g/km (WLTP)

29 900 €

+1 000 €

1.0 EcoBoost 125 ch mHEV S&S avancé BVM6
97 g/km (NEDC) - 127 g/km (WLTP)

22 900 €

1.0 EcoBoost 125 ch mHEV S&S avancé BVM6
97 g/km (NEDC) - 127 g/km (WLTP)

24 400 €

1.0 EcoBoost 125 ch mHEV S&S avancé BVM6
97 g/km (NEDC) - 126 g/km (WLTP)

24 900 €

1.0 EcoBoost 125 ch mHEV S&S avancé BVM6
97 g/km (NEDC) - 126 g/km (WLTP)

26 900 €

1.0 EcoBoost 125 ch mHEV S&S avancé BVM6
97 g/km (NEDC) - 129 g/km (WLTP)

28 900 €

Titanium

Principaux équipements de série

Équipements extérieurs

- Allumage automatique des feux
- Beccquet couleur carrosserie
- Disques de frein avant
- Feux de route intelligents (commutation automatique des feux de croisement/route)
- Feux de jour à LED et feux arrière à LED
- Grille de calandre avec barres horizontales et contour finition chromée
- Contour de vitres noir brillant
- Phares antibrouillard avant avec fonction éclairage des angles
- Pare-brise acoustique
- Pare-chocs couleur carrosserie
- Plaques de seuil de porte avant Titanium
- Rétroviseurs extérieurs couleur carrosserie électriques, dégivrants et rabattables électriquement avec clignotants intégrés

Confort intérieur

- Air conditionné manuel
- Banquette rabattable - 60/40
- Combiné d'instrumentation TFT couleur 4,2" avec Ecomode (hors BVA)
- Console centrale avec accoudoir et rangements
- Éclairage d'ambiance intérieur
- FordPass Connect avec modem embarqué et fonction eCall
- Lévier de frein à main Sensico*
- Lévier de vitesses Sensico*
- Plancher de coffre ajustable
- Siège conducteur massant réglable en hauteur avec soutien lombaire
- Siège passager massant réglable en hauteur avec soutien lombaire
- Recharge de téléphone par induction
- Système audio Ford SYNC3 avec écran tactile 8" commandes vocales, 2 ports USB, alerte contresens, compatible AppleLink, Apple CarPlay et Android auto, 7 hauts-parleurs
- Système de Navigation Europe et points d'intérêt Michelin
- Système MyKey® (seconde clé programmable)
- Tapis de sol avant et arrière avec surpiqûres
- Verrouillage centralisé à distance
- Vitres avant et arrière électriques à impulsion haut/bas
- Volant 3 branches Sensico*

Sécurité et aide à la conduite

- 2 fixations ISOFIX aux places arrière
- 3^{ème} appuie-tête arrière
- 5 ceintures de sécurité 3 points
- Aide au démarrage en côte
- Aide au maintien dans la voie avec détection des bas-côtés
- Aide au stationnement arrière
- Airbags frontaux, latéraux (thorax) et rideaux
- Alerte de ceinture de sécurité avant et arrière
- Alerte de franchissement involontaire de ligne
- Désactivation de l'airbag passager
- Direction assistée électrique
- Correcteur électronique de trajectoire (ESP)
- Kit de réparation des pneumatiques
- Limiteur de vitesse intelligent (affichage instantané des limitations de vitesse sur le tableau de bord)
- 5 Modes de conduite sélectionnables (normal, eco, sport, faible adhérence, trail)
- Système de prévention de collision avec freinage post-collision et détection piétons
- Système de surveillance de la pression des pneus
- Trappe EasyFuel

Jantes spécifiques

- Jantes alliage 17" 10 branches finition Absolute Black (pour pneus toutes saisons 215/55 R17)

*Présenté sous forme d'option gratuite sur la facture

Sensico est un matériel artificiel de qualité premium reconstituant avec exactitude l'apparence et la texture du cuir traditionnel.

Les valeurs d'émissions de CO₂ et de consommation de carburant indiquées sont mesurées conformément à la norme NEDC corréelée et au règlement (UE) N°2017/151 applicables pour les véhicules qui seront immatriculés pendant la période transitoire.

Document non contractuel.

Ford France, 1 rue du 1^{er} Mai, Immeuble Axe Seine, 92752 Nanterre, SIREN 425 127 362 RCS Versailles, Mars 2020.

Titanium Business

= TITANIUM +

Confort intérieur

- Pack Confort :
 - Essuie-glaces automatiques
 - Air conditionné automatique
- Sécurité et aide à la conduite
 - Roue de secours 16" (hors motorisation mHEV)
 - Pack de Sécurité Intégrale :
 - Active Park Assist
 - Aide au stationnement avant et latéral
 - Alerte vigilance conducteur
 - BLIS
 - Caméra de recul
 - Régulateur de vitesse adaptatif et l'aide à l'évitement d'urgence
 - Système de prévention de collision (Niv.2)

ST-Line

= TITANIUM +

Équipements extérieurs

- Badge ST-Line
- Frein avant à disque et arrière
- Grille de calandre ST-Line
- Kit carrosserie ST-Line
- Plaques de seuil de porte avant ST-Line
- Sortie d'échappement finition chromée
- Suspensions sport
- Confort intérieur
 - Bouton de démarrage Ford Power
 - Combiné d'instrumentation numérique 12,3" avec Ecomode (hors BVA)
 - Pédalier aluminium
 - Palettes au volant (avec transmission automatique)
 - Volant à méplat 3 branches ST-Line avec surpiqûres rouges
- Jantes spécifiques
 - Jantes alliage 17" 5x2 branches finition Black Machined (pour pneus toutes saisons 215/55 R17)

Ne comporte pas :

- Siège conducteur massant réglable en hauteur avec soutien lombaire
- Siège passager massant réglable en hauteur avec soutien lombaire

ST-Line X

= ST-LINE +

Équipements extérieurs

- Allumage automatique des essuie-glaces
- Vitres arrière surteintées
- Confort intérieur
 - Air conditionné automatique
 - Rétroviseur intérieur électrochrome
 - Système audio B&O avec SYNC3 avec écran tactile 8" commandes vocales, 2 ports USB, compatible AppleLink, Apple CarPlay et Android auto
 - Sellerie Mixte noire tissu Tire on Casual et Sensico® Salerno
- Jantes spécifiques
 - Jantes alliage 18" 5x2 branches finition Black Matt (pour pneus 215/50 R18 92H)

ST-Line V

= ST-LINE X +

Équipements extérieurs

- Beccquet sport
- Contour de vitres finition chromée
- Kit carrosserie ST-Line V
- Plaques de seuil de porte avant spécifiques
- Phares Full LED et feux arrière à LED
- Rétroviseurs extérieurs couleur carrosserie électriques, dégivrants, rabattables électriquement avec éclairage d'approche et projection du logo au sol
- Confort intérieur
 - Planche de bord finition cuir
 - Système Keyfree
 - Volant Sensico® à méplat 3 branches ST-Line avec surpiqûres
- Sécurité et aide à la conduite
 - Aide au stationnement avant et arrière
- Jantes spécifiques
 - Jantes alliage 18" finition Premium (pour pneus 215/50 R18 92H)

FORD PUMA

Tarif maximum TTC au 25/05/2020

OPTIONS	TITANIUM	TITANIUM BUSINESS	ST-LINE	ST-LINE X	ST-LINE V
Alarme THATCHAM CATEGORY 1 : périmétrique et volumétrique avec détection d'intrusion et d'inclinaison - Équipement inclus : Double verrouillage centralisé	300 €	300 €	300 €	300 €	300 €
Barres de toit noir <i>Attention : Incompatible avec le toit panoramique</i>	250 €	250 €	250 €	250 €	250 €
Crochet d'attelage amovible - Équipement inclus : Palettes au volant avec BVA	700 €	700 €	700 €	700 €	700 €
Écrous antivol	50 €	50 €	50 €	50 €	50 €
Hayon électrique mains libres - Équipement inclus : KeyFree et bouton Ford Power	800 €	800 €	-	-	-
Hayon électrique mains libres - Équipement inclus : KeyFree et bouton Ford Power	-	-	600 €	600 €	-
Hayon électrique mains libres	-	-	-	-	400 €
Jantes alliage 19" 5 branches finition design ST-Line (avec pneus 225/40 R19) <i>Attention : Disponible à partir de mai 2020</i>	-	-	-	-	600 €
<i>Attention : Disponible uniquement via le Pack Design Sport sur ST-Line et ST-Line X</i>					
Jantes alliage 16" 5 branches finition Sparkle Silver (pour pneus hiver 205/65 R16) - Équipement inclus : Pneus hivers 205/65 R16 (D5PAT) <i>Attention : incompatible avec le Pack Design Sport</i>	300 €	300 €	300 €	300 €	300 €
Pack fumeur	20 €	20 €	20 €	20 €	20 €
Phares Full LED	-	-	925 €	925 €	■
Pneus toutes saisons <i>Attention : Disponible uniquement sur les Jantes 17"</i>	300 €	300 €	300 €	-	-
Roue de secours 16" <i>Attention : Disponible uniquement sur Jantes 16" finition Sparkle Silver</i> <i>Attention : Incompatible avec motorisation mHEV et EcoBlue</i>	100 €	■	100 €	100 €	100 €
Sellerie Mixer : tissu Alhambra et Sencisor® Salerno	500 €	500 €	-	-	-
Toit panoramique ouvrant - Équipement inclus : Siège passager réglable en hauteur avec soutien lombaire <i>Attention : Incompatible avec les barres de toit noires et pack extérieurs noirs et gris</i>	1000 €	1000 €	1000 €	1000 €	1000 €
Vitres arrière surteintées	250 €	250 €	250 €	■	■

PACK					
Pack Hiver Sièges avant chauffants, pare-brise dégivrant et volant chauffant	450 €	450 €	450 €	450 €	-
Pack Hiver Sièges avant chauffants, pare-brise dégivrant et volant chauffant <i>Attention : Disponible prochainement à partir de 18 mai 2020</i>	-	-	-	-	300 €
Pack Nav B&O Système audio premium B&O avec radio numérique DAB, 10 haut-parleurs et une antenne requin	550 €	550 €	550 €	-	-
Pack Extérieur Noir : coques de rétroviseurs et toit noirs <i>Attention : Disponible uniquement sur certaines couleurs (cf onglet Pack Extérieur)</i> <i>Attention : Incompatible avec toit panoramique</i>	600 €	600 €	600 €	600 €	600 €
Pack Extérieur Gris : coques de rétroviseurs et toit gris <i>Attention : Disponible uniquement sur certaines couleurs (cf onglet Pack Extérieur)</i> <i>Attention : Incompatible avec toit panoramique</i>	600 €	600 €	600 €	600 €	600 €
Pack Sécurité Intégrale Active Park Assist (système de stationnement semi-auto avec aide au stationnement avant et latéral), BLIS (surveillance des angles morts avec alerte de véhicule en approche), caméra de recul 180°régulateur de vitesse adaptatif et l'aide à l'évitement d'urgence et système de prévention de collision Niv 2 (avec radar intégré)	1000 €	■	1000 €	1000 €	1000 €
Pack Confort Air conditionné automatique et allumage automatique des essuie-glaces	500 €	■	500 €	■	■
Pack Design Sport Bequet sport et jantes alliage 19" 5 branches finition ST-Line (pour pneus 225/40 R19)	-	-	1400 €	-	-
Pack Design Sport Bequet sport et jantes alliage 19" 5 branches finition ST-Line	-	-	-	850 €	-
Pack Techno Combiné d'instrumentalisation numérique 12" TFT LCD et phares Full LED	1400 €	1400 €	-	-	■

PEINTURES					
Peinture non métallisée					
Peinture non métallisée Blanc Glacier	250 €	250 €	250 €	250 €	-
Peinture non métallisée Blanc Glacier	-	-	-	-	■
Peinture non métallisée Bleu Abyesse	■	■	■	■	-
Peinture non métallisée Rouge Racing	■	■	■	■	-
Peinture métallisée					
Peinture métallisée Gris Solar	500 €	500 €	500 €	500 €	500 €
Peinture métallisée Gris Magnetic	500 €	500 €	500 €	500 €	500 €
Peinture métallisée Noir Agate	500 €	500 €	500 €	500 €	500 €
Peinture métallisée Fashion Gris Matter	750 €	750 €	750 €	750 €	750 €
Peinture métallisée Fashion Bleu Island	750 €	750 €	750 €	750 €	750 €
Peinture métallisée Premium Blanc Metropolis	750 €	750 €	750 €	750 €	750 €
Peinture métallisée Premium Rouge Lucid	750 €	750 €	750 €	750 €	750 €

■ = Série. * Retrouvez sur www.ford.fr plus de détails sur le cuir utilisé dans nos véhicules.

Les batteries vont apparaître sur les factures de tous les nouveaux Puma.

Dont batterie d'hybridation électrique

129,80 € HT ou 147,80 € TTC

Cette information doit permettre aux clients sociétés d'optimiser l'amortissement comptable du véhicule.

SPÉCIFICATIONS TECHNIQUES	ESSENCE		HYBRIDE		DIESEL
	1.0 EcoBoost 125 ch S&S	1.0 EcoBoost 125 ch MHEV S&S	1.0 EcoBoost 155 ch MHEV S&S	1.5 EcoBlue 120 ch S&S	
MOTEURS					
Cylindres (nombre / disposition)	3 en ligne		mHEV 3 en ligne		4 en ligne
Injection	Injection directe		Injection directe		Injection directe
Soupapes	12		12		12
Puissance maxi. – ch (kW)	125 (93)	125 (93)	155 (116)	120 (88)	
Couple maxi. (nm au régime tr/mn)	200 @ 1750	210 @ 1750	220 @ 1750	285 @ 1750 / 2 500	
Norme de dépollution	Euro 6d Temp		Euro 6d Temp		Euro 6d Temp
TRANSMISSION	2 roues motrices à l'avant		2 roues motrices à l'avant		2 roues motrices à l'avant
Boîte de vitesses	DCT300 7 vitesses		BVM 6 vitesses		BVM 6 vitesses
UNITÉ ÉLECTRIQUE	N/A		ESSENCE		N/A
Batterie	N/A		Batterie Lithium - ion 48 volts		N/A
PERFORMANCES					
Vitesse max. (km/h)	187	191	205	185	
0 à 100 km/h (secondes)	10,2	9,8	9	10,3	
DIMENSIONS ET CAPACITÉS					
Longueur (mm)	4 186	4 186	4 186	4 186	
Largeur (mm)	Avec rétros	1 808	1 808	1 808	
	Avec rétros rabattus	1 805	1 805	1 805	
Hauteur (mm)	Avec barres de toit	1 550	1 550	1 550	
	Sans barres de toit	1 537	1 537	1 537	
Rayon de braquage entre trottoirs (m)	11	11	11	11	
Volume du coffre* (L)	5 places (chargé jusqu'à la plage arrière)	456	456	448	
	2 places (chargé jusqu'au pavillon)	1 216	1 216	1 208	
Hauteur du coffre (mm)	825	825	825	825	
Empattement (mm)	2 588	2 588	2 588	2 588	
Porte-à-faux avant / arrière (mm)	1 562 / 1 523	1 562 / 1 523	1 562 / 1 523	1 562 / 1 523	
Capacité du réservoir (L)	42	42	42	40	
	AdBlue	N/A	N/A	13,5	
Poids à vide Min. (kg)	1 205	1 205	1 205	1 205	
Poids Max supporté (kg)	Véhicule total	555	555	497	
	Barres de toit	50	50	50	
Poids total en charge (kg)	1 760	1 760	1 760	1 845	
Charge tractable max. (freinée 12%) (kg)	1 100	1 100	1 100	1 100	
Charge tractable max. (non freinée) (kg)	640	640	640	660	
DIRECTION, SUSPENSIONS, FREINS ET PNEUMATIQUES					
Direction	Direction assistance électrique (EPS)		Direction assistance électrique (EPS)		À crémaillère, assistance électrique (EPS)
Suspensions avant / arrière	Jambes de force Mac Pherson indépendantes / Ressort hélicoïdal		Jambes de force Mac Pherson indépendantes / Ressort hélicoïdal		Jambes de force Mac Pherson indépendantes / Ressort hélicoïdal
Freins avant / arrière	Disques / Tambours		Disques / Tambours		Disques / Tambours
Taille des jantes et pneus	ST-Line, ST-Line X et ST-Line V		Disques / Disques		Disques / Disques
	Jantes 17" : 215/55 R17	Jantes 18" : 215/50 R18	Jantes 19" : 225/40 R19	Jantes 17" : 215/55 R17	Jantes 18" : 215/50 R18
	Jantes 18" : 215/50 R18	Jantes 19" : 225/40 R19	Jantes 19" : 225/40 R19	Jantes 18" : 215/50 R18	Jantes 19" : 225/40 R19

* Avec le kit de réparation pneumatique.

(1) Données en cours d'homologation. Depuis le 1^{er} septembre 2018, les véhicules sont réceptionnés sur la base de la procédure d'essai harmonisée au niveau mondial pour les véhicules légers (WLTP), qui est une procédure d'essai plus réaliste permettant de mesurer la consommation de carburant et les émissions de CO₂. La procédure WLTP remplace complètement le nouveau cycle européen de conduite (NEDC). Les conditions d'essai étant plus réalistes, la consommation de carburant et les émissions de CO₂ mesurées selon la procédure WLTP sont, dans de nombreux cas, plus élevées que celles mesurées selon la procédure NEDC. Pendant la période de transition entre ces deux normes, les données ci-dessus indiquent les valeurs de rejet de CO₂ et de consommation de carburant sur la base des normes WLTP transposées en NEDC conformément à la méthode de corrélation CO₂MPAS développée par la Commission européenne (norme NEDC contée). Ces s normes impactent la fiscalité automobile. Pour plus d'informations merci de contacter votre Concessionnaire.

Les valeurs d'émissions de CO₂ et de consommation de carburant indiquées sont mesurées conformément à la norme NEDC corrélée et au règlement (UE) N°2017/1151 applicables pour les véhicules qui seront immatriculés pendant la période transitoire.

Document non contractuel.

Ford France, 1 rue du 1^{er} Mai, Immeuble Axe Seine, 92752 Nanterre. SIREN 425 127 362 RCS Versailles. Mars 2020.



CONSUMMATIONS ET ÉMISSIONS DE CO₂ (NEDC corrélées⁽¹⁾ et WLTP)

5 PORTES	Taille de PNEUS			CO ₂ référence fiscalité automobile NEDC corrélées ⁽²⁾	PNEUS 215/55/ R17												
	Type de jantes				Jantes alliage 17" 10 branches finition Absolute Black (D2YBV) - TITANIUM/BUSINESS (S)												
	Type de PNEUS				PNEUS ECO						PNEUS TOUTES SAISONS						
Motorisations	Boîtes de vitesses	Finitions	Rejets de CO ₂ /km (valeur basse)	CV (puissance fiscale basse)	Données réelles NEDC corrélées					Données réelles WLTP*							
					Rejets de CO ₂ /km (combined)	CV	Extra-Urban	Urban	Mixte	Rejets de CO ₂ /km (overall)	CV	Low	Medium	High	Extra high	Overall	
ESSENCE	1.0 EcoBoost 125 ch S&S	Dual Clutch 7 vitesses	TITANIUM / BUSINESS	110	3	110	3	4,3	5,8	4,9	138	7	7,3	5,8	5,2	6,6	6,1
HYBRIDE	1.0 EcoBoost 125 ch mHEV S&S	BVM 6 vitesses	TITANIUM / BUSINESS	97	3	97	3	3,8	5,1	4,3	127	7	6,7	4,9	4,7	6,3	5,6
HYBRIDE	1.0 EcoBoost 155 ch mHEV S&S	BVM 6 vitesses	TITANIUM / BUSINESS	99	3	99	3	3,9	5,1	4,4	127	7	6,7	5	4,7	6,3	5,6
DIESSEL	1.5 EcoBlue 120 ch S&S BVM6	BVM 6 vitesses	TITANIUM / BUSINESS	99	3	99	3	3,5	4,3	3,8	119	6	5,2	4,4	3,9	4,9	4,5

5 PORTES	Taille de PNEUS			CO ₂ référence fiscalité automobile NEDC corrélées ⁽²⁾	PNEUS 215/55/ R17												
	Type de jantes				Jantes alliage 17" 10 branches finition Absolute Black (D2YBV) - TITANIUM/BUSINESS (S)												
	Type de PNEUS				PNEUS TOUTES SAISONS						PNEUS TOUTES SAISONS						
Motorisations	Boîtes de vitesses	Finitions	Rejets de CO ₂ /km (valeur basse)	CV (puissance fiscale basse)	Données réelles NEDC corrélées					Données réelles WLTP*							
					Rejets de CO ₂ /km (combined)	CV	Extra-Urban	Urban	Mixte	Rejets de CO ₂ /km (overall)	CV	Low	Medium	High	Extra high	Overall	
ESSENCE	1.0 EcoBoost 125 ch S&S	Dual Clutch 7 vitesses	TITANIUM / BUSINESS	110	3	113	3	4,4	6,0	5,0	141	7	7,4	5,9	5,3	6,7	6,2
HYBRIDE	1.0 EcoBoost 125 ch mHEV S&S	BVM 6 vitesses	TITANIUM / BUSINESS	97	3	99	3	3,9	5,2	4,3	129	7	6,7	5,0	4,8	6,4	5,7
HYBRIDE	1.0 EcoBoost 155 ch mHEV S&S	BVM 6 vitesses	TITANIUM / BUSINESS	99	3	101	3	4,1	5,1	4,5	130	7	6,8	5,3	4,9	6,2	5,7
DIESSEL	1.5 EcoBlue 120 ch S&S BVM6	BVM 6 vitesses	TITANIUM / BUSINESS	99	3	101	3	3,5	4,4	3,9	121	6	5,3	4,4	4,0	5,0	4,6

5 PORTES	Taille de PNEUS			CO ₂ référence fiscalité automobile NEDC corrélées ⁽²⁾	PNEUS toutes saisons 215/55 R17												
	Type de jantes				Jantes alliage 17" 5 branches finition Black Machined (D2YBT) - ST-LINE (S)												
	Type de PNEUS				PNEUS STANDARD ET ECO						PNEUS TOUTES SAISONS						
Motorisations	Boîtes de vitesses	Finitions	Rejets de CO ₂ /km (valeur basse)	CV (puissance fiscale basse)	Données réelles NEDC corrélées					Données réelles WLTP*							
					Rejets de CO ₂ /km (combined)	CV	Extra-Urban	Urban	Mixte	Rejets de CO ₂ /km (overall)	CV	Low	Medium	High	Extra high	Overall	
ESSENCE	1.0 EcoBoost 125 ch S&S	Dual Clutch 7 vitesses	ST-LINE	110	3	110	3	4,3	5,8	4,9	138	7	7,3	5,7	5,2	6,6	6,1
HYBRIDE	1.0 EcoBoost 125 ch mHEV S&S	BVM 6 vitesses	ST-LINE	97	3	97	3	3,8	5,1	4,3	126	6	6,7	4,9	4,7	6,3	5,6
HYBRIDE	1.0 EcoBoost 155 ch mHEV S&S	BVM 6 vitesses	ST-LINE	99	3	99	3	3,9	5,2	4,4	127	7	6,7	4,9	4,7	6,3	5,6
DIESSEL	1.5 EcoBlue 120 ch S&S BVM6	BVM 6 vitesses	ST-LINE	99	3	99	3	3,5	4,3	3,8	118	6	5,2	4,3	3,9	4,9	4,5

5 PORTES	Taille de PNEUS			CO ₂ référence fiscalité automobile NEDC corrélées ⁽²⁾	PNEUS toutes saisons 215/55 R17												
	Type de jantes				Jantes alliage 17" 5 branches finition Black Machined (D2YBT) - ST-LINE (S)												
	Type de PNEUS				PNEUS TOUTES SAISONS						PNEUS TOUTES SAISONS						
Motorisations	Boîtes de vitesses	Finitions	Rejets de CO ₂ /km (valeur basse)	CV (puissance fiscale basse)	Données réelles NEDC corrélées					Données réelles WLTP*							
					Rejets de CO ₂ /km (combined)	CV	Extra-Urban	Urban	Mixte	Rejets de CO ₂ /km (overall)	CV	Low	Medium	High	Extra high	Overall	
ESSENCE	1.0 EcoBoost 125 ch S&S	Dual Clutch 7 vitesses	ST-LINE	110	3	113	3	4,4	6,0	5,0	140	7	7,4	5,9	5,3	6,7	6,2
HYBRIDE	1.0 EcoBoost 125 ch mHEV S&S	BVM 6 vitesses	ST-LINE	97	3	99	3	3,9	5,2	4,3	129	7	6,7	5,0	4,8	6,4	5,7
HYBRIDE	1.0 EcoBoost 155 ch mHEV S&S	BVM 6 vitesses	ST-LINE	99	3	102	3	4,0	5,3	4,5	129	7	6,8	5,1	4,8	6,4	5,7
DIESSEL	1.5 EcoBlue 120 ch S&S BVM6	BVM 6 vitesses	ST-LINE	99	3	101	3	3,5	4,4	3,9	121	6	5,3	4,4	4,0	5,0	4,6


* Attention : ce tableau rapporte les données de CO₂ de manière indicative pour chacune des finitions de la gamme sans options.


(1) Données en cours d'homologation. Depuis le 1^{er} septembre 2018, les véhicules sont réceptionnés sur la base de la procédure d'essai harmonisée au niveau mondial pour les véhicules légers (WLTP), qui est une nouvelle procédure d'essai plus réaliste permettant de mesurer la consommation de carburant et les émissions de CO₂. La procédure WLTP remplace complètement le nouveau cycle européen de conduite (NEDC). Les conditions d'essai étant plus réalistes, la consommation de carburant et les émissions de CO₂ mesurées selon la procédure WLTP sont, dans de nombreux cas, plus élevées que celles mesurées selon la procédure NEDC. Pendant la période de transition entre ces deux normes, les données ci-dessus indiquent les valeurs de rejet de CO₂ et de consommation de carburant sur la base des normes WLTP transposées en NEDC conformément à la méthode de corrélation CO₂/MPAS développée par la Commission européenne (norme NEDC corrélée). Ces nouvelles normes impactent la fiscalité automobile. Pour plus d'informations merci de contacter votre Concessionnaire. Les valeurs d'émissions de CO₂ et de consommation de carburant indiquées sont mesurées conformément à la norme NEDC corrélée et au règlement (UE) N° 2017/1151 applicables pour les véhicules qui seront immatriculés pendant la période transitoire.


(2) Texte N° 144 du JORF N° 0055 du 7 mars 2018. Sous réserve de l'adoption de toute autre règle spécifique, la fiscalité automobile (dispositif "Bonus/Malus" notamment) est basée - selon les pouvoirs publics français - sur la valeur de CO₂ corrélée la plus faible obtenue pour la famille à laquelle appartient chaque véhicule. Renseignez-vous auprès de votre point de vente.



CONSUMMATIONS ET ÉMISSIONS DE CO₂ (NEDC corrélées⁽¹⁾ et WLTP)

5 PORTES	Taille de PNEUS		CO ₂ référence fiscalité automobile NEDC corrélées ⁽²⁾	PNEUS 215/50 R18 92H													
	Type de jantes	Jantes alliage 18" 5 branches finition Black Matt (D2UA8) - ST-LINE X (S)															
	Type de PNEUS	PNEUS ECO															
Motorisations	Boîtes de vitesses	Finitions	Rejets de CO ₂ /km (valeur basse)	CV (puissance fiscale basse)	Données réelles NEDC corrélées					Données réelles WLTP*							
					Rejets de CO ₂ /km (combined)	CV	Consommations (L/100km) Extra-Urban	Urban	Mixte	Rejets de CO ₂ /km (overall)	CV	Consommations (L/100km)					
						Low	Medium	High	Extra high	Overall							
ESSENCE	1.0 EcoBoost 125 ch S&S	Dual Clutch 7 vitesses	ST-LINE X	110	3	110	3	4,3	5,8	4,9	137	7	7,3	5,8	5,2	6,5	6,1
HYBRIDE	1.0 EcoBoost 125 ch mHEV S&S	BVM 6 vitesses	ST-LINE X	97	3	97	3	3,8	5,1	4,3	126	6	6,7	4,9	4,7	6,2	5,6
HYBRIDE	1.0 EcoBoost 155 ch mHEV S&S	BVM 6 vitesses	ST-LINE X	99	3	99	3	3,9	5,1	4,4	127	7	6,8	5,1	4,8	6,0	5,6
DIÉSEL	1.5 EcoBlue 120 ch S&S BVM6	BVM 6 vitesses	ST-LINE X	99	3	99	3	3,5	4,3	3,8	118	6	5,2	4,4	3,9	4,9	4,5

5 PORTES	Taille de PNEUS		CO ₂ référence fiscalité automobile NEDC corrélées ⁽²⁾	PNEUS 215/50 R18 92H													
	Type de jantes	Jantes alliage 18" finition Premium (D2ULQ) - ST-LINE V (S) *															
	Type de PNEUS	PNEUS STANDARD ET ECO															
Motorisations	Boîtes de vitesses	Finitions	Rejets de CO ₂ /km (valeur basse)	CV (puissance fiscale basse)	Données réelles NEDC corrélées					Données réelles WLTP*							
					Rejets de CO ₂ /km (combined)	CV	Consommations (L/100km) Extra-Urban	Urban	Mixte	Rejets de CO ₂ /km (overall)	CV	Consommations (L/100km)					
						Low	Medium	High	Extra high	Overall							
ESSENCE	1.0 EcoBoost 125 ch S&S	Dual Clutch 7 vitesses	ST-LINE V	110	3	110	3	4,3	5,8	4,9	140	7	7,3	5,8	5,3	6,8	6,2
HYBRIDE	1.0 EcoBoost 125 ch mHEV S&S	BVM 6 vitesses	ST-LINE V	97	3	97	3	3,8	5,1	4,3	129	7	6,7	5,0	4,8	6,5	5,7
HYBRIDE	1.0 EcoBoost 155 ch mHEV S&S	BVM 6 vitesses	ST-LINE V	99	3	99	3	3,9	5,2	4,4	129	7	6,7	5,0	4,8	6,5	5,7
DIÉSEL	1.5 EcoBlue 120 ch S&S BVM6	BVM 6 vitesses	ST-LINE V	99	3	99	3	3,5	4,3	3,8	121	6	5,2	4,4	3,9	5,0	4,6

5 PORTES	Taille de PNEUS		CO ₂ référence fiscalité automobile NEDC corrélées ⁽²⁾	PNEUS 225/40 R19													
	Type de jantes	Jantes alliage 19" du Pack Design Sport (D2VBR) - ST-LINE & ST-LINE X (O) *															
	Type de PNEUS	PNEUS STANDARD ET ECO															
Motorisations	Boîtes de vitesses	Finitions	Rejets de CO ₂ /km (valeur basse)	CV (puissance fiscale basse)	Données réelles NEDC corrélées					Données réelles WLTP*							
					Rejets de CO ₂ /km (combined)	CV	Consommations (L/100km) Extra-Urban	Urban	Mixte	Rejets de CO ₂ /km (overall)	CV	Consommations (L/100km)					
						Low	Medium	High	Extra high	Overall							
ESSENCE	1.0 EcoBoost 125 ch S&S	Dual Clutch 7 vitesses	ST-LINE /X	110	3	113	3	4,4	6,0	5,0	146	8	7,4	6,0	5,6	7,2	6,5
		Dual Clutch 7 vitesses	ST-LINE V	110	3	113	3	4,4	6,0	5,0	147	8	7,4	6,0	5,6	7,2	6,5
HYBRIDE	1.0 EcoBoost 125 ch mHEV S&S	BVM 6 vitesses	ST-LINE /X	99	3	99	3	3,9	5,2	4,3	133	7	6,7	5,1	5,0	6,9	5,9
		BVM 6 vitesses	ST-LINE V	99	3	99	3	3,9	5,2	4,3	134	7	6,7	5,1	5,0	6,9	5,9
HYBRIDE	1.0 EcoBoost 155 ch mHEV S&S	BVM 6 vitesses	ST-LINE /X	101	3	101	3	4,1	5,1	4,5	135	7	6,9	5,4	5,1	6,6	5,9
		BVM 6 vitesses	ST-LINE V	101	3	101	3	4,1	5,1	4,5	135	7	6,7	5,2	5,0	6,4	5,7
DIÉSEL	1.5 EcoBlue 120 ch S&S BVM6	BVM 6 vitesses	ST-LINE /X	99	3	101	3	3,5	4,4	3,9	126	6	5,4	4,5	4,1	5,3	4,8
		BVM 6 vitesses	ST-LINE V	99	3	99	3	3,5	4,3	3,8	121	6	5,2	4,4	3,9	5,0	4,6

* Attention : ce tableau rapporte les données de CO₂ de manière indicative pour chacune des finitions de la gamme sans options.

(1) Données en cours d'homologation. Depuis le 1^{er} septembre 2018, les véhicules sont réceptionnés sur la base de la procédure d'essai harmonisée au niveau mondial pour les véhicules légers (WLTP), qui est une nouvelle procédure d'essai plus réaliste permettant de mesurer la consommation de carburant et les émissions de CO₂. La procédure WLTP remplace complètement le nouveau cycle européen de conduite (NEDC). Les conditions d'essai étant plus réalistes, la consommation de carburant et les émissions de CO₂ mesurées selon la procédure WLTP sont, dans de nombreux cas, plus élevées que celles mesurées selon la procédure NEDC. Pendant la période de transition entre ces deux normes, les données ci-dessus indiquent les valeurs de rejet de CO₂ et de consommation de carburant sur la base des normes WLTP transposées en NEDC conformément à la méthode de corrélation CO₂/MPAS développée par la Commission européenne (norme NEDC corrélée). Ces nouvelles normes impactent la fiscalité automobile. Pour plus d'informations merci de contacter votre Concessionnaire.

Les valeurs d'émissions de CO₂ et de consommation de carburant indiquées sont mesurées conformément à la norme NEDC corrélée et au règlement (UE) N° 2017/1151 applicables pour les véhicules qui seront immatriculés pendant la période transitoire.

(2) Texte N° 144 du JORF N° 0055 du 7 mars 2018. Sous réserve de l'adoption de toute autre règle spécifique, la fiscalité automobile (dispositif "Bonus/Malus" notamment) est basée - selon les pouvoirs publics français - sur la valeur de CO₂ corrélée la plus faible obtenue pour la famille à laquelle appartient chaque véhicule. Renseignez-vous auprès de votre point de vente.